

SECRETARÍA DE SEGURIDAD ALIMENTARIA Y NUTRICIONAL
PRESIDENCIA DE LA REPÚBLICA DE GUATEMALA


Guatemala, 26 de septiembre de 2017
OFICIO SESAN-633-2017


Estimado Señor Secretario:

De manera atenta me dirijo a usted, en atención al oficio SPP/337.2017/vnvc de fecha 19 de septiembre de 2017, relacionado al cumplimiento del Artículo No. 17 del Decreto 50-2016 Ley del Presupuesto General de Ingresos y Egresos del Estado para el Ejercicio Fiscal Dos Mil Diecisiete, el cual establece la obligación de realizar la medición de indicadores posibles de ser verificables y cuantificables de forma cuatrimestral, con criterios de relevancia, claridad y pertinencia.

Al respecto, y de acuerdo al rol coordinador de la SESAN se adjunta el reporte de avance de los indicadores correspondientes al segundo cuatrimestre del presente año, realizado en los formatos proporcionados por SEGEPLAN, elaborado de forma mensual expresado a nivel nacional y sobre los 7 departamentos de la Estrategia para la Prevención de la Desnutrición Crónica.

Sin otro particular, me es grato suscribirme de usted con las muestras de mi alta consideración y estima.


Ing. Germán y el Sr. Miguel Ángel Moir S.
Secretaría de Planificación y Programación de la Presidencia
Presidencia de la República


SEGEPLAN
SECCIÓN DE DOCUMENTACIÓN
16203
MORALES

Ingeniero
Miguel Ángel E. Moir S.
Secretaría de Planificación y Programación de la Presidencia –SEGEPLAN-
Su Despacho

C.c Archivo
Ref.: DPME/OT.jc

00000007

SECRETARÍA DE SEGURIDAD ALIMENTARIA Y NUTRICIONAL,
PRESIDENCIA DE LA REPÚBLICA DE GUATEMALA

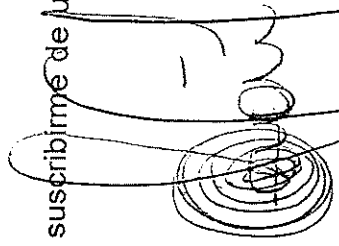
Guatemala, 26 de septiembre de 2017
OFICIO SESAN-634-2017

Señores Honorable Congreso de la República de Guatemala:

De manera atenta me dirijo a usted, en cumplimiento al Artículo No. 17 del Decreto 50-2016 Ley del Presupuesto General de Ingresos y Egresos del Estado para el Ejercicio Fiscal Dos Mil Diecisiete, el cual establece la obligación de realizar la medición de indicadores posibles de ser verificables y cuantificables de forma cuatrimestral, con criterios de relevancia, claridad y pertinencia.


Al respecto, y de acuerdo al rol coordinador de la SESAN se adjunta el reporte de avance de los indicadores correspondientes al segundo cuatrimestre del presente año, realizado en los formatos proporcionados por SEGEPLAN, elaborado de forma mensual expresado a nivel nacional y sobre los 7 departamentos de la Estrategia para la Prevención de la Desnutrición Crónica.

Sin otro particular, me es grato suscribirme de usted con las muestras de mi alta consideración y estima.


Inq. German Rafael González Díaz
Secretario de Seguridad Alimentaria y Nutricional
Presidencia de la República

Señores
Congreso de la República de Guatemala
Su Despacho


Ref.: DPME/OT.jc
C.c Archivo



00000007

SECRETARÍA DE SEGURIDAD ALIMENTARIA Y NUTRICIONAL
PRESIDENCIA DE LA REPÚBLICA DE GUATEMALA

Guatemala, 26 de septiembre de 2017
CENTRO DE ATENCIÓN
SECRETARÍA GENERAL
MINISTERIO DE FINANZAS PÚBLICAS
RECEPCIÓN VENTANILLA # 20



Hora: _____

Firma: _____

Analista Único de Expediente

SC17-74358

Estimado Señor Ministro:

De manera atenta me dirijo a usted, en cumplimiento al Artículo No. 17 del Decreto 50-2016 Ley del Presupuesto General de Ingresos y Egresos del Estado para el Ejercicio Fiscal Dos Mil Diecisiete, el cual establece la obligación de realizar la medición de indicadores posibles de ser verificables y cuantificables de forma cuatrimestral, con criterios de relevancia, claridad y pertinencia.

Al respecto, y de acuerdo al rol coordinador de la SESAN se adjunta el reporte de avance de los indicadores correspondientes al segundo cuatrimestre del presente año, realizado en los formatos proporcionados por SEGEPLAN, elaborado de forma mensual expresado a nivel nacional y sobre los 7 departamentos de la Estrategia para la Prevención de la Desnutrición Crónica.

Sin otro particular, me es grato suscribirme de usted con las muestras de mi alta consideración y estima.

Ing. Germán Rafael González Díaz
Secretario de ~~Asesoría~~ Asesoría y Nutricional
Presidencia de la República

Señor Ministro
Julio Héctor Estrada
Ministerio de Finanzas Públicas
Su Despacho

Ref.: DPME/OT.jc
Cc-Archivo

00000007

**INFORME DE INDICADORES PARA EL SEGUIMIENTO DE LA POLÍTICA GENERAL DE GOBIERNO
MAYO A AGOSTO, AÑO 2017-SEGUNDO CUATRIMESTRE**

Artículo 17 Decreto 50-2016: Las autoridades de las instituciones, en coordinación con la Secretaría de Planificación y Programación de la Presidencia (Segeplan), son responsables de realizar la medición de indicadores posibles de ser verificables y cuantificables de manera cuatrimestral, con criterios de relevancia, claridad y pertinencia. La periodicidad de medición de indicadores deberá estar definida y publicada a más tardar el 31 de marzo de 2017. Los indicadores establecidos deberán ser congruentes con la planificación estratégica y operativa previamente definida, en función de los resultados estratégicos a los que la entidad contribuye. Las instituciones deberán elaborar un informe con base en el formato proporcionado por Segeplan, de los resultados de la medición de los indicadores en forma cuatrimestral, publicarlo en su portal electrónico y remitirlo al Congreso de la República, Ministerio de Finanzas Públicas y a la Segeplan en formato digital.

Eje de la PGG:

Meta de la PGG:

Institución responsable:

Institución (es) responsable (s):

Fuente de la información

Todos los datos son extraídos del Sistema de Contabilidad Integrada -SICOIN-

Nacional

Indicador	(a)	(b)	(c)	(d)	(e)	(f)	(g)	(h)	(i)	(j)	
Unidad de medida	Valor de línea base	Valor de línea base Año de línea base	Mayo 2017	Junio 2017	Junio 2017	Junio 2017	Junio 2017	Agosto 2017	Agosto 2017 (II cuatrimestre 2017)	Valor acumulado (II cuatrimestre 2017)	Institución responsable del reporte del indicador

Indicador	(a)	(b)	(c)	(d)	(e)	(f)	(g)	(h)	(i)	(j)	
Unidad de medida	Valor de línea base	Valor de línea base Año de línea base	Mayo 2016	Junio 2016	Junio 2016	Junio 2016	Junio 2016	Agosto 2016	Agosto 2016 (II cuatrimestre 2016)	Valor acumulado (II cuatrimestre 2016)	Institución responsable del reporte del indicador
Niño y niña menor de 1 año de edad vacunado con una dosis de hepatitis B antes de cumplir 24 horas de vida	personas	386,643	41,946	26,244	37,537	36,516	141,143	62,251	99,945	99,982	Ministerio de Salud Pública y Asistencia Social
Niño y niña menor de 1 año vacunado con dos dosis de rotavirus	personas	262,504	19,436	11,357	14,528	16,930	62,251	99,945	99,982	99,982	Ministerio de Salud Pública y Asistencia Social
Niño y niña menor de 1 año con una dosis de vacuna BCG	personas	262,792	28,516	18,187	27,847	25,395	99,945	99,982	99,982	99,982	Ministerio de Salud Pública y Asistencia Social
Niño y niña menor de 1 año con tres dosis de vacuna anti polio	personas	288,362	26,045	17,913	27,561	28,220	99,739	99,982	99,982	99,982	Ministerio de Salud Pública y Asistencia Social
Niño y niña menor de 1 año con tres dosis de vacuna pentavalente	personas	267,115	32,025	21,520	29,908	27,157	110,610	99,739	99,982	99,982	Ministerio de Salud Pública y Asistencia Social
Niño y niña de 6 meses a menor de 12 meses de edad vacunado con 2 dosis de vacuna influenza estacional	personas	318,998	34,907	24,445	35,129	30,315	124,796	99,739	99,982	99,982	Ministerio de Salud Pública y Asistencia Social
Niño y niña de 18 meses de edad con primer refuerzo de polio y DPT	personas	109,249	12,979	8,650	12,505	12,459	48,593	99,982	99,982	99,982	Ministerio de Salud Pública y Asistencia Social
Niño y niña de 1 año de edad vacunado con dos dosis de vacuna SPR	personas	224,891	27,976	17,819	27,149	25,899	98,843	99,982	99,982	99,982	Ministerio de Salud Pública y Asistencia Social
Niño y niña de 1 año de edad vacunado con refuerzo de vacuna antineumocócica	personas	114,428	16,259	13,588	17,120	16,042	63,009	98,843	99,982	99,982	Ministerio de Salud Pública y Asistencia Social
Niño y niña menor de 1 año con monitoreo de crecimiento	personas	69,265	19,363	14,440	19,528	17,403	70,734	98,843	99,982	99,982	Ministerio de Salud Pública y Asistencia Social
de crecimiento	personas	336,146	43,753	31,502	50,522	42,149	167,926	167,926	167,926	167,926	Ministerio de Salud Pública y Asistencia Social
Niño y niña de 1 a menor de 2 años con monitoreo de crecimiento	personas	264,122	52,830	39,094	54,062	50,092	196,078	167,926	167,926	167,926	Ministerio de Salud Pública y Asistencia Social

00000005

Indicador	Unidad de medida	Valor de línea base	Valor de línea base Año de línea base	Valor alcanzado según mes:				Institución responsable del reporte del indicador	
				(A)	(B)	(C)	(D)		(E)
Niño y niña de 6 meses a menor de 1 año suplementado semestralmente con vitamina A	Personas	169,438	2016	24,170	14,459	22,524	19,046	80,199	Ministerio de Salud Pública y Asistencia Social
Niño y niña de 1 a menor de 2 años	Personas	191,136	2016	28,846	17,494	23,312	21,456	89,108	Ministerio de Salud Pública y Asistencia Social
Niño y niña de 6 meses a menor de 1 año suplementado semestralmente con vitamina A (una vez al año)	Personas	145,735	2016	24,878	14,803	19,268	15,220	74,169	Ministerio de Salud Pública y Asistencia Social
Niño y niña de 1 a menor de 2 años suplementado semestralmente con vitaminas y minerales espolvoreados	Personas	143,502	2016	21,026	13,300	19,307	16,406	70,039	Ministerio de Salud Pública y Asistencia Social
Mujer embarazada suplementada con hierro y ácido fólico	Personas	343,857	2016	43,896	31,328	44,228	39,124	158,576	Ministerio de Salud Pública y Asistencia Social
Sistemas de abastecimiento de agua y pozos mecánicos vigiados	Eventos	44,720	2016	6,902	4,531	6,166	13,175	30,774	Ministerio de Salud Pública y Asistencia Social
Sistemas de abastecimiento de agua y pozos mecánicos con niveles adecuados de cloro residual	Eventos	31,583	2016	3,663	2,323	3,507	7,478	16,971	Ministerio de Salud Pública y Asistencia Social
Mujer detectada en el primer trimestre del embarazo	Personas	207,302	2016	27,195	17,980	28,489	24,093	97,757	Ministerio de Salud Pública y Asistencia Social
Mujer embarazada con 4 controles prenatales	Personas	79,759	2016	15,786	10,275	16,084	13,670	55,915	Ministerio de Salud Pública y Asistencia Social
Familias con niños menores de dos años con capacitación y asistencia técnica para mejorar su disponibilidad y consumo de alimentos en el hogar	Familias	2017	-	3,935	4,284	-	-	8,219	Ministerio de Agricultura, Ganadería y Alimentación
Familias con niños menores de dos años con asistencia técnica para el incremento de ingresos en el hogar	Familias	2017	-	3,993	4,379	-	-	8,372	Ministerio de Agricultura, Ganadería y Alimentación
Transferencias monetarias condicionadas entregadas a familias con niños y niñas entre 0 y 2 años y mujeres embarazadas o en período de lactancia que reciben sus controles de salud	Familias	2017	-	-	-	-	-	-	Ministerio de Desarrollo Social
Personas de instituciones capacitadas en atención y prevención de la desnutrición crónica	Personas	2017	-	-	-	-	-	-	Secretaría de Seguridad Alimentaria y Nutricional

000000007

22 septiembre 2017
 Día Mes Año

Lic. Rafael Salinas Galindo
 Subsecretario Técnico
 Secretaría de Seguridad Alimentaria y Nutricional
 Presidencia de la República

Nombre del titular responsable de la coordinación de la meta:
 Firma del titular institucional responsable de la meta:

* EL MIDES presenta atraso en la ejecución, debido al censo de la línea base que por ley tiene que realizarse según el artículo 19 del Decreto 50-2016. ** El cumplimiento de esta meta lleva más del 50%, el reporte e ingreso en el SICOIN esta programado para el próximo trimestre, razón por la cual no se presenta avance.

Comentarios relacionados con problemas en la gestión o desempeño de los indicadores en función del cumplimiento o aporte de los mismos a la meta o temática.

Indicador	Unidad de medida	Valor de línea base	Valor de línea base Año de línea base	Mayo 2017	Junio 2017	Julio 2017	Agosto 2017	Valor acumulado (II trimestre 2017)	Instilción responsable del indicador
(a)	(b)	(c)	(d)	(e)	(f)	(g)	(h)	(i)	(j)
Número de informe de avance de la estrategia nacional para la prevención de la desnutrición crónica que a través de los COMUSAN dan seguimiento a planes operativos de implementación de la estrategia	Documento	2017	-	-	-	1	-	1,00	Secretaría de Seguridad Alimentaria y Nutricional

Informe de avance de la Estrategia Nacional para la Prevención de la Desnutrición Crónica para la Comisión Presidencial para la Reducción de la Desnutrición Crónica

**INFORME DE INDICADORES PARA EL SEGUIMIENTO DE LA POLÍTICA GENERAL DE GOBIERNO
MAYO A AGOSTO AÑO 2017-SEGUNDO CUATRIMESTRE**

Artículo 17 Decreto 50-2016: Las autoridades de las instituciones, en coordinación con la Secretaría de Planificación y Programación de la Presidencia (Segeplan), son responsables de realizar la medición de indicadores posibles de ser verificables y cuantificables de manera cuatrimestral, con criterios de relevancia, claridad y pertinencia. La periodicidad de medición de indicadores deberá estar definida y publicada a más tardar el 31 de marzo de 2017. Los indicadores establecidos deberán ser congruentes con la planificación estratégica y operativa previamente definida, en función de los resultados estratégicos a los que la entidad contribuye. Las instituciones deberán elaborar un informe con base en el formato proporcionado por Segeplan, de los resultados de la medición de los indicadores en forma cuatrimestral, publicarlo en su portal electrónico y remitirlo al Congreso de la República, Ministerio de Finanzas Públicas y a la Segeplan en formato digital.

Eje de la PGG: Seguridad Alimentaria y Nutricional, salud integral y educación de calidad

Meta de la PGG:

Para el 2019, se habrá reducido la desnutrición crónica en 10 puntos porcentuales en niños menores de dos años, con prioridad en la niñez indígena y áreas rurales

Institución responsable:

SESAN es la responsable de la Coordinación Según Ley decreto No. 32-2005, ley del SIMASAN

Institución (es) responsable (s):

MSPAS, MAGA MIDES

Fuente de la información

Todos los datos son Extraídos del Sistema de Contabilidad Integrada -SICOIN-

Área Priorizada por la Estrategia Nacional para la Prevención de la Desnutrición Crónica.

Producto/subproducto		(A)	(B)	(C)	(D)	(E)	(F)	(G)	(H)	(I)	(J)
Indicador		Unidad de medida	Valor de línea base	Valor de línea base	Año de línea base	Mayo 2017	Junio 2017	Julio 2017	Agosto 2017	Valor acumulado (I) cuatrimestre 2017	Institución responsable del reporte del indicador
Niño y niña menor de 1 año de edad vacunado de acuerdo a su edad y esquema de vacunación vigente	Niño y niña recién nacido vacunado con una dosis de hepatitis B antes de cumplir 24 horas de vida	personas	91,750	8,836	5,051	5,671	4,230	8,806	43,074	43,054	Ministerio de Salud Pública y Asistencia Social
	Niño y niña menor de 1 año vacunado con dos dosis de rotavirus	personas	100,873	14,826	9,044	10,398	8,806	43,074	43,054	40,204	Ministerio de Salud Pública y Asistencia Social
	Niño y niña menor de 1 año vacunado con dos dosis de vacuna antineumocócica	personas	92,394	14,610	9,184	10,404	8,856	43,054	40,204	40,204	Ministerio de Salud Pública y Asistencia Social
	Niño y niña menor de 1 año con una dosis de vacuna BCG	personas	120,075	13,745	8,762	9,491	8,206	43,054	40,204	40,204	Ministerio de Salud Pública y Asistencia Social
	Niño y niña menor de 1 año con tres dosis de vacuna anti polio	personas	102,779	17,568	11,389	12,107	10,722	51,786	51,786	51,786	Ministerio de Salud Pública y Asistencia Social
	Niño y niña menor de 1 año con tres dosis de vacuna pentavalente	personas	128,026	19,594	13,338	14,106	12,811	59,849	59,849	59,849	Ministerio de Salud Pública y Asistencia Social
	Niño y niña de 6 meses a menor de 12 meses de edad vacunado con 2 dosis de vacuna influenza estacional	personas	54,526	9,304	5,745	6,544	5,367	26,960	26,960	26,960	Ministerio de Salud Pública y Asistencia Social
	Niño y niña de 1 año de edad vacunado con refuerzo de vacuna antineumocócica	personas	7,727	9,032	5,669	6,620	5,969	27,290	27,290	27,290	Ministerio de Salud Pública y Asistencia Social
Proporción de niños y niñas menores de un año con esquema (serie) de vacunación vigente	Niño y niña menor de 1 año con una dosis de vacuna BCG	personas	120,075	13,745	8,762	9,491	8,206	43,054	40,204	40,204	Ministerio de Salud Pública y Asistencia Social
	Niño y niña menor de 1 año con tres dosis de vacuna anti polio	personas	102,779	17,568	11,389	12,107	10,722	51,786	51,786	51,786	Ministerio de Salud Pública y Asistencia Social
	Niño y niña menor de 1 año con tres dosis de vacuna pentavalente	personas	128,026	19,594	13,338	14,106	12,811	59,849	59,849	59,849	Ministerio de Salud Pública y Asistencia Social
Proporción de niños y niñas de uno a dos años con esquema completo de vacunación	Niño y niña de 18 meses de edad con primer refuerzo de polio y DPT	personas	78,568	14,379	8,862	9,855	9,288	42,384	42,384	42,384	Ministerio de Salud Pública y Asistencia Social
	Niño y niña de 1 año de edad vacunado con dos dosis de vacuna SPR	personas	23,558	5,864	4,105	4,809	4,220	18,998	18,998	18,998	Ministerio de Salud Pública y Asistencia Social
	Niño y niña de 1 año de edad vacunado con refuerzo de vacuna antineumocócica	personas	7,727	9,032	5,669	6,620	5,969	27,290	27,290	27,290	Ministerio de Salud Pública y Asistencia Social

000000003

Producto/subproducto	Indicador	(a)	(b)	(c)	(d)	(e)	(f)	(g)	(h)	(i)	(j)
Unidad de medida	Valor de línea base	Año de línea base	Mayo 2017	Junio 2017	Junio 2017	Junio 2017	Junio 2017	Junio 2017	Junio 2017	Junio 2017	Agosto 2017
Indicador	Indicador	Indicador	Indicador	Indicador	Indicador	Indicador	Indicador	Indicador	Indicador	Indicador	Indicador
Niño y niña menor de 1 año con monitoreo de crecimiento	Proporción de niños y niñas menores de un año con al menos ocho controles de peso y talla	personas	88,160	2016	15,802	8,794	9,946	9,289	43,831	Ministerio de Salud Pública y Asistencia Social	43,831
Niño y niña de 1 a menor de 2 años con monitoreo de crecimiento	Proporción de niños y niñas de un año a menores de dos años con al menos ocho controles de peso y talla	personas	85,334	2016	30,995	22,464	23,986	22,984	99,829	Ministerio de Salud Pública y Asistencia Social	99,829
Niño y niña de 6 meses a menor de 1 año suplementado semestralmente con vitamina A	Proporción de niños y niñas menores de un año con una entrega de dosis de vitamina A	personas	51,082	2016	12,021	8,048	8,165	7,108	35,340	Ministerio de Salud Pública y Asistencia Social	35,340
Niño y niña de 1 a menor de 2 años suplementado semestralmente con vitamina A	Proporción de niños y niñas de un año a menores de dos años con dos entregas de dosis de vitamina A (una semestral)	personas	92,790	2016	14,570	9,719	9,311	8,042	41,642	Ministerio de Salud Pública y Asistencia Social	41,642
Niño y niña de 6 meses a menor de 1 año suplementado semestralmente con micronutrientes espolvorados	Proporción de niños y niñas menores de dos años, con dos entregas de vitaminas y minerales espolvorados	personas	52,603	2016	11,986	6,733	5,993	5,110	29,822	Ministerio de Salud Pública y Asistencia Social	29,822
Niño y niña de 1 a menor de 2 años suplementado semestralmente con micronutrientes espolvorados	Proporción de mujeres embarazadas con cuatro entregas de hierro y ácido fólico	personas	64,524	2016	11,443	6,811	6,805	6,094	31,153	Ministerio de Salud Pública y Asistencia Social	31,153
Mujer embarazada suplementada con hierro y ácido fólico	Proporción de mujeres embarazadas con cuatro entregas de hierro y ácido fólico	personas	138,467	2016	26,610	17,186	17,851	16,006	77,653	Ministerio de Salud Pública y Asistencia Social	77,653
Sistemas de abastecimiento de agua y pozos mecánicos vigilados	Porcentaje de sistemas de abastecimiento de agua con test bacteriológico	Eventos	12,265	2016	2,160	1,194	1,249	1,165	5,768	Ministerio de Salud Pública y Asistencia Social	5,768
Sistemas de abastecimiento de agua y pozos mecánicos con niveles adecuados de cloro residual	Porcentaje de sistemas de abastecimiento de agua con test de cloro residual	Eventos	5,427	2016	258	107	132	117	614	Ministerio de Salud Pública y Asistencia Social	614
Mujer detectada en el primer trimestre del embarazo	Proporción de mujeres embarazadas detectadas en el primer trimestre de embarazo	personas	87,849	2016	13,272	12,726	8,863	10,674	45,536	Ministerio de Salud Pública y Asistencia Social	45,536
Mujer embarazada con 4 controles prenatales	Proporción de mujeres embarazadas con cuatro controles prenatales	personas	65,526	2016	9,454	6,088	5,999	5,756	27,297	Ministerio de Salud Pública y Asistencia Social	27,297
Ministerio de Agricultura, Ganadería y Alimentación											
Familias con niños menores de dos años con capacitación y asistencia técnica para incrementar su disponibilidad y consumo de alimentos en el hogar	Porcentaje de familias con niños menores de dos años capacitadas y asistidas para incrementar su disponibilidad y consumo de alimentos	Familias	-	2017	-	3,935	4,284	-	8,219	Ministerio de Agricultura, Ganadería y Alimentación	8,219
Familias con niños menores de dos años con asistencia técnica para el incremento de ingresos en el hogar	Porcentaje de familias con niños menores de dos años con asistencia técnica para el incremento de ingresos en el hogar	Familias	-	2017	-	3,993	4,379	-	8,372	Ministerio de Agricultura, Ganadería y Alimentación	8,372

00000002

00000000

Producto/subproducto	Indicador	(a) Unidad de medida	(b) Valor de línea base	(c) Año de línea base	(d) Año de	(e) Mayo 2017	(f) Junio 2017	(g) Julio 2017	(h) Agosto 2017	(i) Valor acumulado (I trimestre 2017)	(j) Institución responsable del reporte del indicador
----------------------	-----------	----------------------	-------------------------	-----------------------	------------	---------------	----------------	----------------	-----------------	--	---

Ministerio de Desarrollo Social	Transferencias monetarias condicionadas de dos años y niñas entregadas a familias con niños y niñas entre 0 y 2 años y mujeres embarazadas o lactancia que reciben transferencias monetarias condicionadas	Familias	2017	*	*	*	*	*	*	*	Ministerio de Desarrollo Social
		Personas de instituciones capacitadas en atención y prevención de la desnutrición crónica	Personas	2017	**	**	**	**	**	**	**
Secretaría de Seguridad Alimentaria y Nutricional	Informe de avance de la Estrategia Nacional para la Prevención de la Desnutrición Crónica para la Comisión Nacional para la Reducción de la Desnutrición Crónica	planes operativos de implementación de la estrategia	Documento	2017	-	-	-	-	-	-	Secretaría de Seguridad Alimentaria y Nutricional
		Número de personas que han recibido capacitación en prevención de desnutrición crónica	Personas	2017	**	**	**	**	**	**	**

Comentarios relacionados con problemas en la gestión o desempeño de los indicadores en función del cumplimiento o aporte de los mismos a la meta o temática.

* EL MIDES presenta atraso en la ejecución, debido al censo de la línea base que por ley tiene que realizarse según art. 19 del Decreto 50-2016.
 ** El cumplimiento de esta meta lleva más del 50%, el reporte e ingreso en el SICOIN está programado para el último trimestre, razón por la cual no se presenta avance.

Nombre del titular responsable de la coordinación de la meta:

Ing. Otto Espino Viquez, Viquez
 Secretario de Seguridad Alimentaria y Nutricional

Firma del titular institucional responsable de la coordinación de la meta:

Lic. Rafael Salinas Galindo
 Subsecretario Técnico
 Secretario de Seguridad Alimentaria y Nutricional

22 Septiembre 2017
 Mes Año